



AUDIÊNCIA PÚBLICA

AUDIÊNCIA PÚBLICA REFERENTE À AVALIAÇÃO DAS METAS FISCAIS NO PRIMEIRO QUADRIMESTRE DO EXERCÍCIO FINANCEIRO DE 2020

29/05/2020





AUDIÊNCIA PÚBLICA



ADALBERTO DE FREITAS AGUIAR

PREFEITO MUNICIPAL

EDINA APARECIDA DOS SANTOS INFERDES

VICE-PREFEITO




LEI DE RESPONSABILIDADE FISCAL

ART. 9º....

§ 4º - ATÉ O FINAL DOS MESES DE MAIO, SETEMBRO E FEVEREIRO, O PODER EXECUTIVO DEMONSTRARÁ E AVALIARÁ O CUMPRIMENTO DAS METAS FISCAIS DE CADA QUADRIMESTRE, EM AUDIÊNCIA PÚBLICA NA COMISSÃO REFERIDA NO § 2º DO ART. 166 DA CONSTITUIÇÃO OU EQUIVALENTE NAS CASAS LEGISLATIVAS ESTADUAIS E MUNICIPAIS.

A Audiência Pública é um dos instrumentos de transparência da Gestão Fiscal, e deve ser amplamente divulgada, para que haja a devida participação popular na Administração Pública.



AUDIÊNCIA PÚBLICA

Lei Complementar 101/2000

ART. 48 - SÃO INSTRUMENTOS DE TRANSPARÊNCIA DA GESTÃO FISCAL, AOS QUAIS SERÁ DADA AMPLA DIVULGAÇÃO, INCLUSIVE EM MEIOS ELETRÔNICOS DE ACESSO PÚBLICO: OS PLANOS, ORÇAMENTOS E LEIS DE DIRETRIZES ORÇAMENTÁRIAS; AS PRESTAÇÕES DE CONTAS E O RESPECTIVO PARECER PRÉVIO; O RELATÓRIO RESUMIDO DA EXECUÇÃO ORÇAMENTÁRIA E O RELATÓRIO DE GESTÃO FISCAL; E AS VERSÕES SIMPLIFICADAS DESSES DOCUMENTOS.



CUMPRIMENTO DAS METAS FISCAIS


Com relação ao cumprimento das Metas Fiscais, os principais objetivos da Audiência Pública são:

- Demonstrar as receitas arrecadadas no período, comparadas com a sua previsão;
- Demonstrar as despesas realizadas executadas no exercício;
- Comparar as Receitas e Despesas do exercício;
- Demonstrar as Dívidas do município;
- Demonstrar o percentual aplicado na educação;
- Demonstrar o valor aplicado na saúde;
- Avaliar os índices legais de aplicação de despesas com pessoal;

RECEITAS



Imagem Ilustrativa



RECEITAS	PREVISÃO ANUAL	RECEBIDAS ATÉ O 1º QUADRIMESTRE
RECEITAS CORRENTES	18.562.514,19	5.205.936,33
RECEITA TRIBUTÁRIA	916.040,00	191.092,85
RECEITA PATRIMONIAL	100.000,00	8.309,23
TRANSF. CORRENTES	21.077.009,38	5.985.622,26
(CONTAS REDUTORAS)	(3.533.895,19)	(979.537,71)
OUTRAS REC. CORRENTES	3.360,00	449,70
RECEITAS DE CAPITAL	190.795,00	24.244,00
ALIENAÇÃO DE BENS	61.000,00	0,0
TRANSF. DE CAPITAL	129.795,00	24.244,00
TOTAL DA RECEITA	18.753.309,19	5.230.180,33


DESPESAS

Desafio


Solução

Resultados






DESPESAS	AUTORIZADA	EMPENHADAS ATÉ O 1º QUADRIMESTRE
DESPESAS CORRENTES	16.455.122,16	5.298.689,13
PESSOAL E ENCARGOS SOCIAIS	8.689.246,20	2.613.939,23
JUROS E ENCARGOS DA DÍVIDA	18.200,00	4.957,04
OUTRAS DESP. CORRENTES	7.747.675,96	2.679.792,86
DESPESAS DE CAPITAL	1.143.230,00	334.498,23
INVESTIMENTOS	957.345,00	184.427,07
AMORTIZAÇÃO DA DÍVIDA	185.885,00	150.071,16
RESERVA DE CONTINGÊNCIA	64.957,03	0,0
TOTAL DA DESPESA	17.663.309,19	5.633.187,36





RESULTADO DA EXECUÇÃO ORÇAMENTÁRIA

RECEITAS ARRECADADAS ATÉ O BIMESTRE	R\$ 5.230.180,33
DESPESAS EMPENHADAS ATÉ O BIMESTRE	R\$ 5.633.187,36
DÉFICIT ATÉ O BIMESTRE	R\$ - 403.007,03




DEMONSTRATIVO DA DÍVIDA DO MUNICÍPIO



DÍVIDA FLUTUANTE

DÍVIDAS	SALDO ANTERIOR	INSCRIÇÃO	BAIXA	SALDO ATUAL
CONSIGNAÇÕES	R\$ 100.570,20	R\$ 451.319,30	R\$ 457.962,91	R\$ 93.926,59
DÍVIDAS A PAGAR DO EXERCÍCIO	-	R\$ 5.633.187,36	R\$ 4.251.099,26	R\$ 1.382.088,10
RESTOS A PAGAR	R\$ 370.175,01	-	R\$ 366.388,09	R\$ 3.786,92
TOTAL GERAL	R\$ 470.745,21	R\$ 6.084.506,66	R\$ 5.075.450,26	R\$ 1.479.801,61




DÍVIDA FUNDADA INTERNA

DÍVIDAS	VALORES
PARCELAMENTO DIVIDA REFERENTE AO PASEP	R\$ 106.769,30
PRECATÓRIOS ORIUNDOS DO TRIBUNAL REGIONAL FEDERAL - 4º REGIAO	R\$ 467.752,04
PARCELAMENTO REF. INSS	R\$ 132.833,81
TOTAL GERAL	707.355,15



APLICAÇÃO NA EDUCAÇÃO



APLICAÇÃO EDUCAÇÃO 25%

PORCENTAGENS APLICADAS	
RECEITA RESULTANTE DE IMPOSTOS	R\$ 5.048.213,25
TOTAL DAS DESPESAS PARA FINS DE LIMITE	R\$ 1.426.303,79
PERCENTUAL DE APLICAÇÃO EM MDE SOBRE A RECEITA LÍQUIDA DE IMPOSTOS	28,25%



APLICAÇÃO NA EDUCAÇÃO - FUNDEB

FUNDEB	
INDICADORES DO FUNDEB	
TOTAL DAS DESPESAS DO FUNDEB PARA FINS DE LIMITE	437.720,90
MÍNIMO DE 60% DO FUNDEB NA REMUNERAÇÃO DO MAGISTÉRIO	94,22%
MÁXIMO DE 40% EM DESPESA COM MDE, QUE NÃO REMUNERAÇÃO DO MAGISTÉRIO.	2,32%
MÁXIMO DE 5% NÃO APLICADO NO EXERCÍCIO	3,46%



APLICAÇÃO NA SAÚDE



PORCENTAGEM APLICADA

PORCENTAGEM APLICADA	
TOTAL DAS RECEITAS PARA APURAÇÃO DA APLICAÇÃO EM AÇÕES E SERVIÇOS PÚBLICOS DE SAÚDE	5.048.213,25
TOTAL DAS DESPESAS COM SAÚDE	949.211,61
DESPESAS COM SAÚDE NÃO COMPUTADAS PARA FINS DE APURAÇÃO DO PERCENTUAL MÍNIMO	(32.324,31)
RESTOS/CONTAS A PAGAR INSCRITOS NO EXERCÍCIO SEM DISPONIBILIDADE FINANCEIRA	(211.901,46)
TOTAL DAS DESPESAS COM AÇÕES E SERVIÇOS PÚBLICOS DE SAÚDE	704.985,84
PERCENTUAL DE APLICAÇÃO EM AÇÕES E SERVIÇOS PÚBLICOS DE SAÚDE SOBRE A RECEITA DE IMPOSTOS LÍQUIDA E TRANSFERÊNCIAS CONSTITUCIONAIS E LEGAIS	13,97%



DESPESA COM PESSOAL - PODER EXECUTIVO

RELATÓRIO DE GESTÃO FISCAL - PODER EXECUTIVO		
PERÍODO: EXERCÍCIO DE 2020		
QUADRO COMPARATIVO COM OS LIMITES DA LRF	DOZE ÚLTIMOS MESES	
RECEITA CORRENTE LIQUIDA	16.351.213,32	
(-) Transferências obrigatórias da União relativas às emendas individuais (§ 13, art. 166 da CF)	180.000,00	
RECEITA CORRENTE LÍQUIDA AJUSTADA - RCL	16.171.213,32	
DESPESAS TOTAIS COM PESSOAL	7.851.238,02	48,55%
Limite Máximo (Art. 20 LRF)	8.732.455,19	54,00%
Limite Prudencial 95% (parágrafo único - art. 22 LRF)	8.295.832,43	51,30%
Limite de Alerta - 90% (parágrafo 1º, inciso II - art.59 LRF)	7.859.209,67	48,60%



AUDIÊNCIA PÚBLICA

- contabilidade@barradojacare.pr.gov.br
- Telefone: (43) 3537-1212
- www.barradojacare.pr.gov.br